

新潟米 マンスリーレポート

(令和3年5月号)

《今月の特集①》

令和3年産米の作付意向が公表されました ～より一層の飼料用米への転換に取り組みましょう！～

農林水産省は、令和3年産における各都道府県及び各地域農業再生協議会の主食用米、戦略作物等の作付意向（4月末時点）を公表しました。

主食用米については、本県を含む38都道府県が減少傾向、9県が前年並み傾向、増加傾向の都道府県はありませんでした。また、減少傾向とした都道府県のうち、「1～3%程度減少傾向」は28都道府県、「3～5%程度減少傾向」は本県を含め8道府県、「5%超の減少傾向」は2県となっています。農林水産省によれば、全国の主食用米の作付面積を試算すると、約3.7万haの減少見込みとなっていますが、作付転換が必要とされる6.7万haには達していません。

また、県内の地域農業再生協議会では、28協議会が減少傾向、6協議会が前年並み傾向となっており、非主食用米等への転換が進められているものの、引き続き新潟米の在庫量が高水準となっていることから、一層の取組が必要な状況となっています。

産地交付金の県枠や、県の「令和3年産新潟米作付転換緊急支援事業」で非主食用米の作付拡大を支援していますので、営農計画書提出期限の6月末が迫っていますが、全国需要が見込まれる飼料用米への更なる転換を進めましょう。

○ 農林水産省公表の令和3年産の都道府県別作付意向（主食用米、4月末時点）

地域	前年並み傾向 (9県)	減少傾向(38県)		
		1～3%(28都道府県)	3～5%(8道府県)	5%超(2県)
北海道・東北	—	岩手、宮城、山形	北海道、青森、秋田、福島	—
北陸	—	富山、石川、福井	新潟	—
関東・東海	神奈川、山梨、長野	茨城、群馬、埼玉、千葉、東京、岐阜、静岡、愛知、三重	—	栃木
近畿・中四国	奈良、広島、愛媛、高知	滋賀、京都、兵庫、和歌山、鳥取、島根、岡山、山口、香川	大阪	徳島
九州・沖縄	福岡、沖縄	佐賀、熊本、大分、宮崎	長崎、鹿児島	—

《今月の特集②》

主食用米を生産・販売する担い手農業者の皆様、 ナラシ対策に加入しましょう！

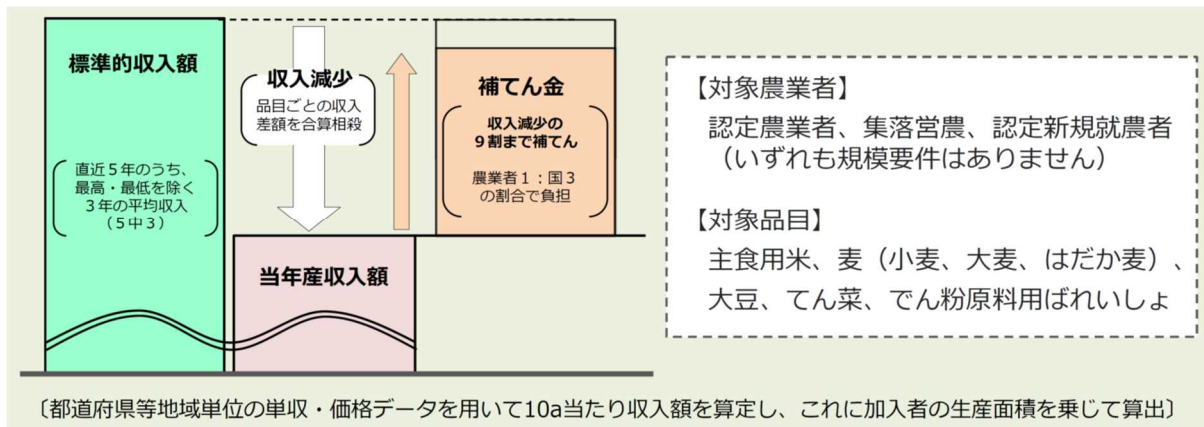
ナラシ対策等のセーフティネット対策に加入しておくことは、稲作経営の安定のために非常に重要です。ナラシ対策の加入申請期限が6月末ですので、令和3年の収入保険に未加入の方は、ぜひ加入しましょう。

【ナラシ対策の仕組み】

- 農業者ごとに、米、麦、大豆等の当年産の販売収入の合計（当年産収入額）が、過去の平均収入（標準的収入額）を下回った場合に、その差額の9割を補てんします。

$$\text{補てん額} = (\text{標準的収入額} - \text{当年産収入額}) \times 0.9$$

- 補てんの財源は、農業者と国が1対3の割合で負担します。
このため、補てんを受けるには、積立金※の拠出が必要となります。
- ※ 積立金は「掛け捨て」ではありません。



【ナラシ対策の加入から補てん金支払いまでの流れ】

- ① 交付申請書に、米、麦、大豆等の生産予定面積等を記入し、**6月30日までに**、地域農業再生協議会または地方農政局等に提出
 - ② 国からの積立額通知に基づき、**7月31日までに**、**積立金を納付**
 - ③ 収穫した翌年の3月31日までの出荷・販売実績に基づき、**4月30日までに**、ナラシ交付申請書とともに生産実績数量の証明書類を地方農政局等に提出
 - ④ 5月下旬から6月頃に補てん金の支払い
- ※ **収入保険とナラシ対策の重複加入はできません**（令和4年の収入保険加入は可能）
※ ナラシ対策と農業共済をセット加入し、自然災害等にも備えましょう

【ナラシ対策に関するお問い合わせ先】

北陸農政局新潟県拠点 TEL 025-228-5290

新潟米の販売状況

概況

令和3年4月末現在の2年産新潟米の販売比率は、一般コシヒカリは前年を下回っており、民間在庫は前年同期から2.3万トン増加している。

また、相対取引価格は前年同期に比べ、新潟一般コシヒカリが60kgあたり791円、魚沼コシヒカリが1,621円下回っている。

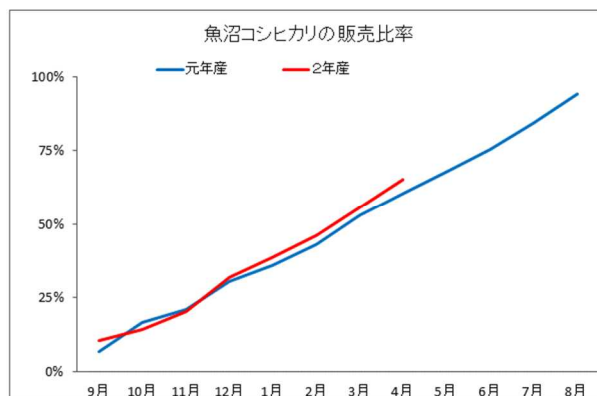
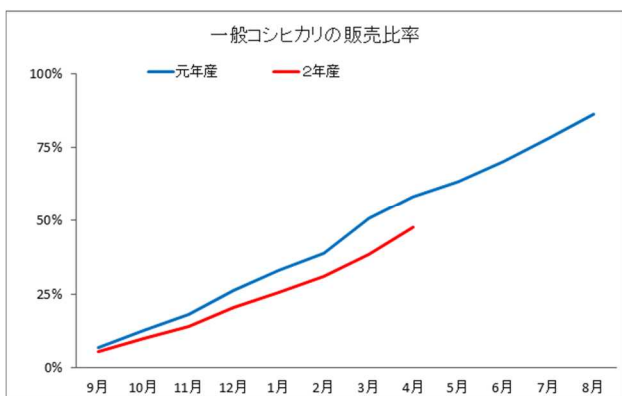
販売比率

(1) 一般コシヒカリ

4月末現在の2年産一般コシヒカリの販売比率は、前年比10ポイント減の48%となっている。

(2) 魚沼コシヒカリ

4月末現在の2年産魚沼コシヒカリの販売比率は、前年比5ポイント増の65%となっている。



販売比率の推移

産地・年産		9月	10月	11月	12月	1月	2月	3月	4月	5月	6月	7月	8月
一般コシヒカリ	30年産	8%	15%	22%	31%	41%	49%	58%	67%	73%	80%	87%	94%
	元年産	7%	13%	18%	26%	33%	39%	51%	58%	63%	70%	78%	86%
	2年産	5%	10%	14%	21%	26%	31%	39%	48%				
魚沼コシヒカリ	30年産	11%	18%	25%	36%	42%	49%	58%	68%	75%	82%	89%	95%
	元年産	7%	16%	21%	30%	36%	43%	53%	60%	68%	76%	84%	94%
	2年産	10%	14%	20%	32%	39%	46%	56%	65%				
岩船コシヒカリ	30年産	5%	15%	23%	31%	36%	45%	54%	67%	74%	80%	89%	98%
	元年産	5%	11%	16%	24%	29%	34%	43%	52%	57%	67%	80%	88%
	2年産	5%	11%	17%	25%	33%	38%	46%	54%				
佐渡コシヒカリ	30年産	7%	23%	27%	36%	46%	52%	60%	67%	76%	81%	88%	94%
	元年産	7%	19%	22%	28%	35%	46%	58%	63%	70%	76%	85%	92%
	2年産	3%	14%	20%	28%	35%	44%	54%	61%				

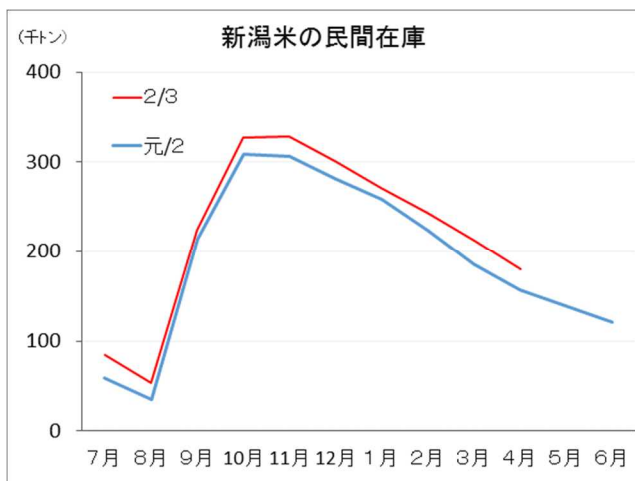
(資料)農林水産省「米に関するマンスリーレポート」

(注)各年産の9月から12月は、販売比率未公表のため、直近月の集荷量で除して算出。

在庫状況

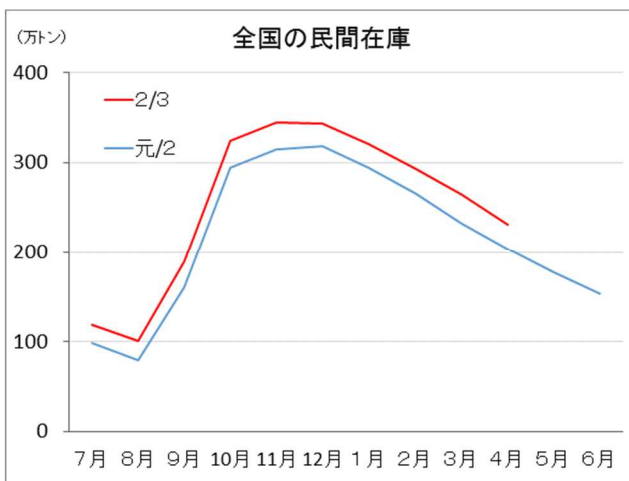
(1)新潟米

4月末現在の新潟米の民間在庫(うるち米)は、前年同月から23千トン増の180千トンとなり、前年を22か月連続で上回った。



(2)全国

4月末現在の全国の民間在庫(うるち米)は、前年同月から27万トン増の231万トンとなり、前年を20か月連続で上回った。



民間在庫の推移(うるち米)

(単位:新潟米は玄米千トン、全国は玄米万トン)

		7月	8月	9月	10月	11月	12月	1月	2月	3月	4月	5月	6月
新潟米	元/2	59	35	214	309	306	281	259	224	186	157	139	122
	元 年 産 米	0	1	194	293	294	273	253	219	183	155	137	120
	1年古米(30年産)	58	34	19	16	12	8	6	4	3	2	1	1
	2/3	85	54	225	327	328	301	271	243	213	180		
	2 年 産 米	0	0	189	298	304	282	256	231	203	172		
	1年古米(元年産)	84	53	36	28	24	19	15	12	10	8		
全 国	元/2	99	79	161	294	315	318	295	266	233	204	178	154
	元 年 産 米	0	10	115	255	283	294	276	250	221	193	169	146
	1年古米(30年産)	95	66	43	34	25	16	12	9	7	5	4	3
	2/3	119	101	190	325	345	344	321	293	265	231		
	2 年 産 米	0	12	123	267	298	307	292	270	246	215		
	1年古米(元年産)	112	84	61	51	40	30	23	17	13	11		

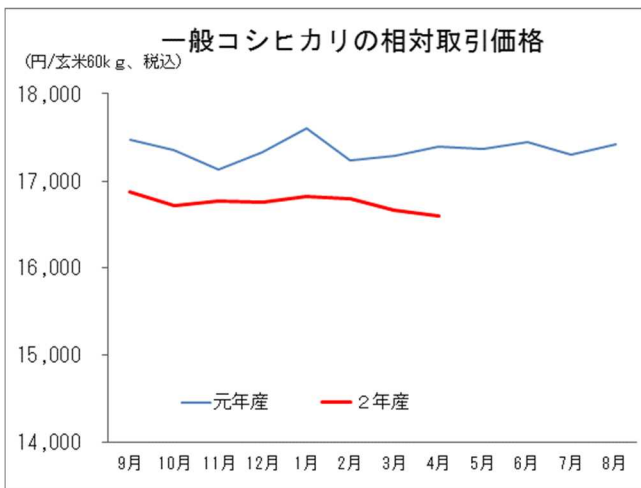
資料: 農林水産省「米に関するマンスリーレポート」

- 注: 1 出荷段階及び販売段階における水稻うるちもみ及び水稻うるち玄米(醸造用玄米を含む。)の月末在庫量(玄米換算)の値である。
 2 出荷段階は、全農、道県経済連、県単一農協、道県出荷団体(年間の玄米仕入数量が5,000トン以上)、出荷業者(年間の玄米仕入量が500トン以上)である。
 3 販売段階は、米穀の販売の事業を行う者(年間の玄米仕入量が4,000トン以上)である。

相対取引価格

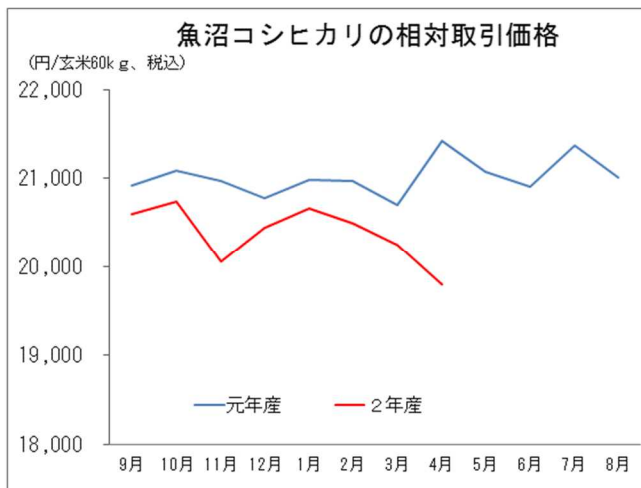
(1)一般コシヒカリ

4月の一般コシヒカリの相対取引価格(1等)は、前年同月に比べ791円下回り、16,605円(玄米60kg、税込)となった。



(2)魚沼コシヒカリ

4月の魚沼コシヒカリの相対取引価格(1等)は、前年同月に比べ1,621円下回り、19,795円(玄米60kg、税込)となった。



相対取引価格の推移

(単位:円)

		9月	10月	11月	12月	1月	2月	3月	4月	5月	6月	7月	8月
一般コシヒカリ	30年産	17,081	17,106	16,975	17,021	17,090	17,109	17,027	16,944	16,929	16,718	17,130	17,020
	元年産	17,471	17,353	17,126	17,334	17,604	17,239	17,294	17,396	17,366	17,453	17,303	17,414
	2年産	16,871	16,713	16,776	16,761	16,828	16,794	16,666	16,605				
魚沼コシヒカリ	30年産	20,791	20,794	21,241	20,939	21,210	20,819	21,462	21,528	21,695	21,699	21,458	21,735
	元年産	20,919	21,085	20,971	20,782	20,980	20,973	20,694	21,416	21,078	20,908	21,370	21,008
	2年産	20,595	20,733	20,049	20,437	20,665	20,492	20,249	19,795				
岩船コシヒカリ	30年産	17,442	17,474	17,478	17,454	17,493	17,423	17,445	-	-	-	17,743	-
	元年産	17,811	17,917	17,962	17,948	18,101	17,968	18,079	-	-	17,913	-	-
	2年産	17,292	17,276	17,258	17,241	17,226	17,245	17,243	17,194				
佐渡コシヒカリ	30年産	17,487	17,830	17,476	17,493	17,420	17,349	17,458	-	17,510	-	18,337	-
	元年産	17,834	17,922	17,932	17,919	18,199	18,059	18,137	17,951	-	17,785	-	-
	2年産	17,264	17,273	17,533	17,278	17,229	17,330	17,299	17,132				

(資料)農林水産省「米に関するマンスリーレポート」

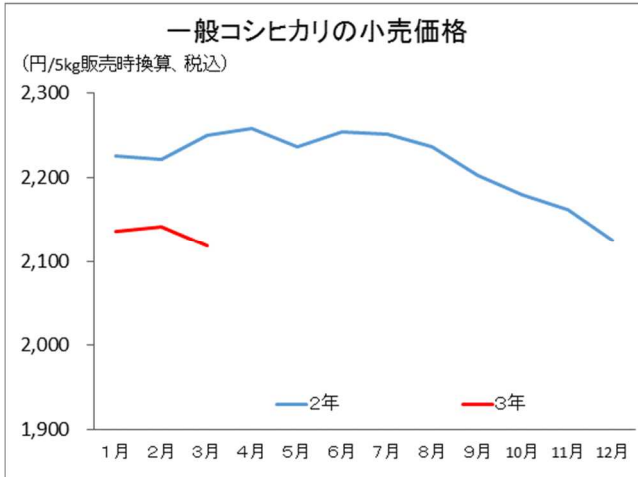
(注)「-」は、当該月の相対取引契約がなかったもの、または、当該月の相対取引数量が100トン未満であり、価格の公表が行われないもの。

小売価格

(POSデータ)

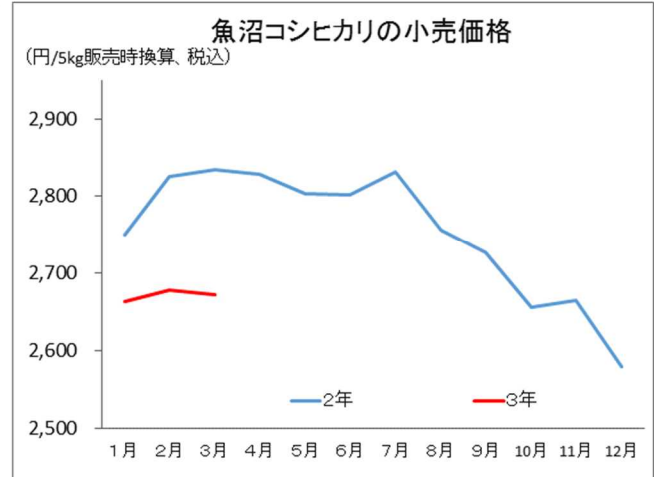
(1)一般コシヒカリ

3月の一般コシヒカリの小売価格は、前年同期に比べ131円下回り、2,119円(5kg袋販売時換算、税込)となった。



(2)魚沼コシヒカリ

3月の魚沼コシヒカリの小売価格は、前年同期に比べ163円下回り、2,672円(5kg袋販売時換算、税込)となった。



小売価格(POSデータ)の推移

(単位:円)

		1月	2月	3月	4月	5月	6月	7月	8月	9月	10月	11月	12月
一般コシヒカリ	元年	2,168	2,170	2,174	2,186	2,168	2,213	2,219	2,239	2,258	2,202	2,201	2,220
	2年	2,226	2,222	2,250	2,259	2,236	2,254	2,251	2,237	2,203	2,180	2,162	2,126
	3年	2,136	2,142	2,119									
魚沼コシヒカリ	元年	2,750	2,770	2,772	2,771	2,763	2,778	2,791	2,769	2,802	2,791	2,772	2,698
	2年	2,750	2,825	2,835	2,828	2,803	2,802	2,831	2,756	2,727	2,656	2,665	2,580
	3年	2,663	2,679	2,672									
岩船コシヒカリ	元年	2,244	2,298	2,235	2,276	2,254	2,233	2,199	2,231	2,265	2,220	2,246	2,252
	2年	2,261	—	—	—	—	—	—	—	—	—	—	—
	3年	—	—	—									
佐渡コシヒカリ	元年	2,262	2,289	2,309	2,305	2,308	2,306	2,295	2,280	2,298	2,232	2,218	2,300
	2年	2,278	2,312	2,259	2,357	2,365	2,344	2,384	2,346	2,360	2,262	2,249	2,278
	3年	2,274	2,267	2,285									

資料:農林水産省「米に関するマンスリーレポート」

(注)「—」は、当該月の取扱量が100トン未満であり、価格の公表が行われないもの。

編集後記～いよいよ夏ですね！～

こんにちは！ 5月も終わり、いよいよ夏本番を迎えますね！だんだん気温も上がってきて過ごしやすき日が増えてきました。一方でこれから梅雨の時期にもなり、気温差等で体調を崩しやすくなりますので、体調管理には特に気をつけていきたいですね。

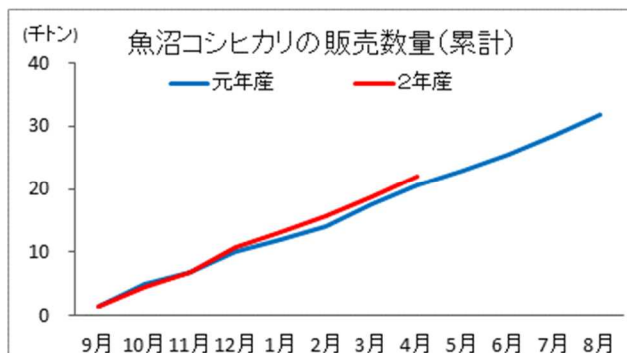
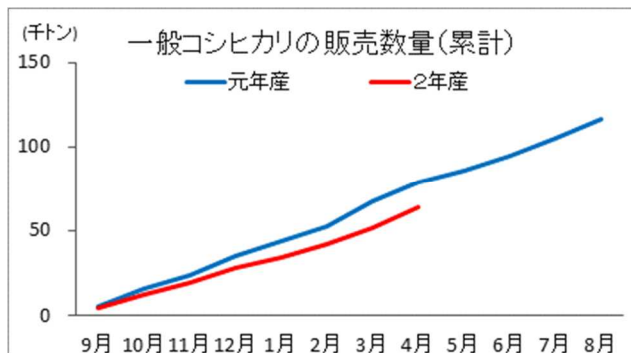
ジョギング等で運動しつつご飯をたくさん食べて体力を付けて、元気に仕事頑張ります！



発行元：新潟県農林水産部農産園芸課
TEL：025-280-5295
URL：https://www.niigatamai.info

資料編

販売状況



販売数量(累計)の推移

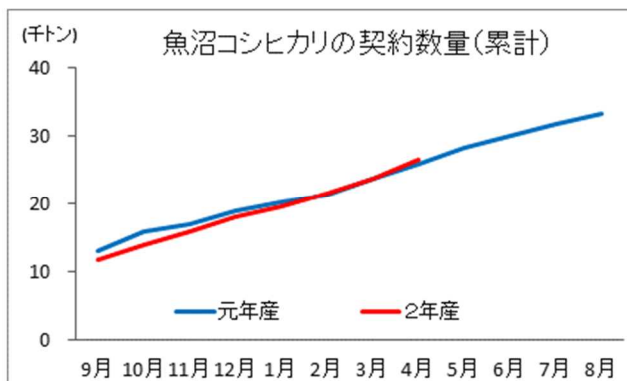
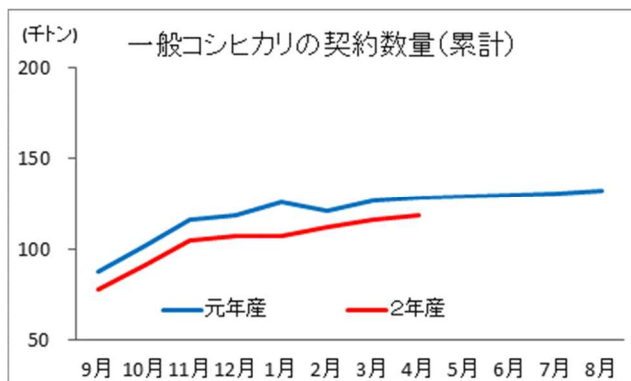
(玄米千トン)

産地・年産		9月	10月	11月	12月	1月	2月	3月	4月	5月	6月	7月	8月
一般 コシヒカリ	30年産	5.3	16.9	27.2	40.9	50.0	59.9	71.7	83.3	91.8	100.3	110.1	118.2
	元年産	5.5	15.2	23.8	34.8	43.7	52.0	67.4	78.7	85.4	94.4	105.3	116.4
	2年産	4.2	12.1	18.7	27.9	34.0	41.5	51.4	64.0				
魚沼 コシヒカリ	30年産	1.3	4.6	6.8	9.8	11.7	13.6	17.8	20.9	23.3	25.6	27.9	29.7
	元年産	1.5	5.0	6.9	10.0	11.9	14.1	17.5	20.5	23.0	25.6	28.6	31.9
	2年産	1.5	4.5	6.9	10.8	13.1	15.6	18.8	22.0				
岩船 コシヒカリ	30年産	0.1	1.5	2.4	3.2	3.7	4.7	5.6	6.9	7.7	8.4	9.5	10.2
	元年産	0.2	1.4	2.0	3.0	3.6	4.3	5.4	6.6	7.3	8.6	10.2	11.4
	2年産	0.2	1.3	2.0	3.0	3.9	4.5	5.4	6.4				
佐渡 コシヒカリ	30年産	0.2	2.2	3.2	4.3	5.5	6.3	7.2	8.1	9.0	9.7	10.5	11.1
	元年産	0.4	2.3	3.2	4.1	5.0	6.6	8.3	9.2	10.1	11.0	12.3	13.4
	2年産	0.2	1.7	2.9	4.0	5.0	6.2	7.7	8.7				

(資料)農林水産省「米に関するマンスリーレポート」

(注)年度毎に調査対象者が異なる可能性がある

契約状況



契約数量(累計)の推移

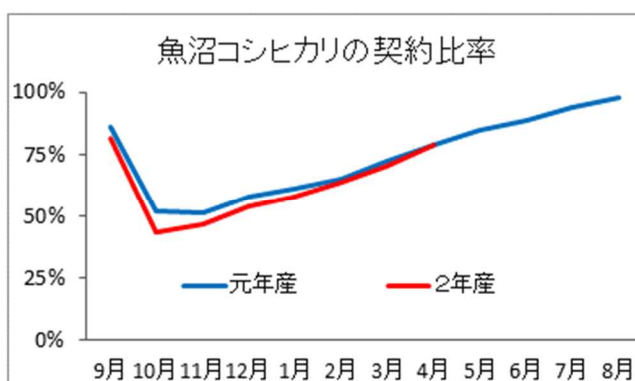
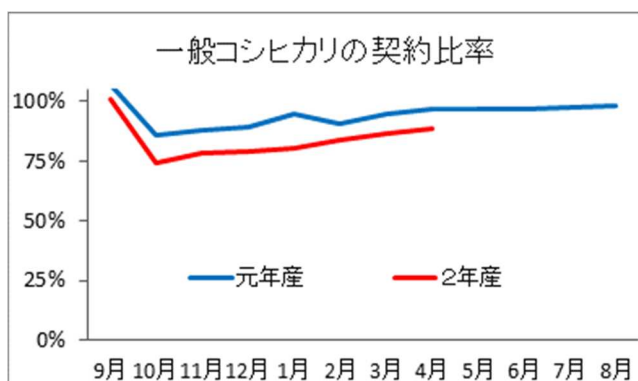
(玄米千トン)

産地・年産		9月	10月	11月	12月	1月	2月	3月	4月	5月	6月	7月	8月
一般 コシヒカリ	30年産	85.7	100.5	106.4	111.5	112.9	118.2	122.0	123.3	120.9	122.8	124.1	125.5
	元年産	87.7	101.9	115.9	118.9	125.7	120.7	126.6	128.6	129.3	130.1	131.2	132.7
	2年産	77.5	90.8	105.1	107.0	107.4	111.7	116.0	118.6				
魚沼 コシヒカリ	30年産	14.4	19.3	20.9	22.1	18.8	20.3	23.8	25.2	26.8	28.5	30.0	31.1
	元年産	13.0	15.9	16.9	19.0	20.2	21.3	23.8	25.9	28.4	30.1	31.8	33.2
	2年産	11.8	14.0	15.9	18.2	19.6	21.5	23.7	26.6				
岩船 コシヒカリ	30年産	11.1	11.1	11.1	11.1	11.1	11.1	11.2	10.4	10.4	10.4	10.4	10.6
	元年産	9.4	9.5	9.5	9.5	10.4	11.3	12.6	12.6	12.6	12.6	12.6	12.8
	2年産	8.7	9.0	10.7	10.8	10.5	10.5	10.6	10.6				
佐渡 コシヒカリ	30年産	11.2	11.4	11.4	11.7	11.7	11.8	12.1	11.4	11.7	11.7	11.7	11.8
	元年産	10.9	11.1	11.3	11.6	12.3	13.4	14.2	14.4	14.2	14.2	14.2	14.5
	2年産	12.7	12.8	12.9	13.0	13.1	13.3	13.6	13.8				

(資料)農林水産省「米に関するマンスリーレポート」

(注)年度毎に調査対象者が異なる可能性がある

契約比率



契約比率の推移

		9月	10月	11月	12月	1月	2月	3月	4月	5月	6月	7月	8月
一般 コシヒカリ	30年産	128%	90%	88%	92%	92%	96%	98%	99%	96%	98%	99%	100%
	元年産	107%	86%	88%	90%	95%	91%	95%	97%	97%	97%	97%	99%
	2年産	101%	74%	79%	79%	81%	84%	87%	89%				
魚沼 コシヒカリ	30年産	125%	75%	77%	81%	68%	74%	78%	82%	86%	91%	96%	100%
	元年産	86%	52%	52%	58%	61%	65%	72%	79%	85%	89%	94%	98%
	2年産	81%	44%	47%	54%	58%	64%	70%	79%				
岩船 コシヒカリ	30年産	555%	109%	108%	108%	107%	107%	107%	101%	100%	100%	99%	102%
	元年産	254%	76%	75%	75%	83%	90%	100%	100%	100%	99%	99%	99%
	2年産	235%	77%	91%	92%	89%	89%	90%	90%				
佐渡 コシヒカリ	30年産	400%	119%	97%	98%	80%	99%	101%	95%	98%	98%	98%	99%
	元年産	198%	93%	78%	81%	86%	93%	98%	100%	98%	98%	98%	100%
	2年産	212%	105%	91%	92%	92%	94%	96%	97%				

(資料)農林水産省「米に関するマンスリーレポート」

(注)各年産の9月から12月は、契約比率未公表のため、直近月の集荷量で除して算出。